



# 5 Tipps

## So verhalten Sie sich richtig beim Erhalt einer Kündigung



**Mit diesen Tipps werfen Sie kein Geld aus dem Fenster und sparen Sie mehr als ein Monatsbruttogehalt**

# 5 Tipps So verhalten Sie sich richtig beim Erhalt einer Kündigung



Mit diesen Tipps werfen  
Sie kein Geld aus dem  
Fenster und sparen Sie  
mehr als ein  
Monatsbruttogehalt



Auflage 3 vom 18.03.2020

VERÖFFENTLICHT VON

Hörnlein Rechtsanwälte  
Inhaber RA Denis Ksiazek  
Daimlerstraße 28  
91301 Forchheim

Tel.: 09191 736111

Fax: 09191 736113

E-Mail: [info@hoernlein-rae.de](mailto:info@hoernlein-rae.de)

© 2019 Rechtsanwalt Denis Ksiazek

Alle Rechte vorbehalten. Dieses Dokument darf gerne unverändert  
weitergegeben und geteilt werden

# Herzlichen Glückwunsch!

Die Tatsache, dass Du dieses E-BOOK gerade liest, zeigt mir, dass Du nicht mehr auf die Aussagen deines Arbeitgebers und deiner Arbeitskollegen vertrauen willst. Du willst das Thema Arbeitsrecht, vor allem das Thema Kündigung, **selber** in die Hand nehmen. Gut so!

Endlich willst Du dein Wissen erweitern. Bisher haben nicht alle Menschen das Potential erkannt, dass das Arbeitsrecht in vielen Fällen **recht einfach** ist und dass man sich leicht **selber helfen** kann.

Heute möchte ich Dir die **größten Irrtümer** im Arbeitsrecht beim Thema Kündigung darstellen. Das beste an dieser Darstellung ist, dass sie Dir einfach eine Menge Ärger, Zeit und Geld sparen kann.

Die Irrtümer sind kurz und knapp dargestellt. Innerhalb von **wenigen Minuten** bis du **klüger** als die meisten Arbeitnehmer. Ich glaube, dass willst du auch, oder? **Fang jetzt an zu lesen!**

# Jetzt Termin vereinbaren und richtig viel Geld sparen!

Wenn Du noch mehr über die Kündigung erfahren willst, dann solltest du einen Termin bei mir vereinbaren!

[Hier klicken](#)

Du solltest wirklich überprüfen lassen, ob deine Kündigung unwirksam ist. Es gibt viele Gründe wieso eine Kündigung unwirksam ist. Möglicherweise ist auch Deine Kündigung unwirksam? Klicken und Termin vereinbaren!

[Hier klicken](#)

+++ Du hast nur drei Wochen Zeit! +++

**+++ JETZT PRÜFEN LASSEN! +++**

+++ Drei Wochen Zeit! | +++

[Hier klicken](#)

# Tipp 1: Ruhe bewahren

Bleib ruhig. **Atme tief ein**, zähle bis 10 und atme wieder aus. Wiederhole dies 10 mal und es geht dir gleich besser.

Auch wenn es schwierig ist, lasse alle Emotionen weg.

- Nicht Schreien!
- Nicht Schimpfen!
- Nicht Ausrasten!
- Nicht Beschimpfen!
- ✓ **Ruhe bewahren**

## Expertentipp!

Ein falsch gesagtes Wort kann Dir in dieser Situation eine Menge Geld kosten. **Richtig viel Geld**. Bleibe ruhig! Nur so kannst Du Deinen Arbeitgeber verunsichern.

## Expertentipp!!

Es gibt viele Punkte, die bei einer Kündigung beachtet werden müssen.

[Hier klicken und prüfen, ob Deine auch Kündigung unwirksam ist](#)

## Tipp 2: Nichts unterschreiben

Egal, welchen Zettel Dir der Arbeitgeber vorlegt, unterschreibe diesen nicht. Es kann eine **Falle** sein. Du erhältst deine Kündigung während der Arbeitszeit? Nimm den Brief und verlasse achselzuckend das Büro (**Tipp 1**). Unterschreibe nichts! **Gar nichts!**

### Expertentipp!

Muss ich den Erhalt der Kündigung bestätigen?

Du musst auch den Erhalt der Kündigung **nicht bestätigen**. Es ist vielmehr Aufgabe des Arbeitgebers den Zugang der Kündigung zu beweisen.

Einige Arbeitgeber versuchen durch die Unterschriften, Klageverzichte und ähnliches den Arbeitnehmern unterzujubeln. Hierauf solltest Du wirklich **aufpassen**.

Nochmals:

**Nichts unterschreiben!**

## Tipp 3. Arbeitssuchendmeldung

Melde Dich unverzüglich nach dem Erhalt der Kündigung, am besten innerhalb von drei Tagen, bei Deiner zuständigen Arbeitsagentur arbeitssuchend. Wenn die Kündigungsfrist länger als drei Monate beträgt, dann reicht es aus, wenn Du es drei Monate vor dem letzten Arbeitstag tust. **Melde Dich arbeitssuchend.** Du riskierst sonst, dass Dir das Arbeitslosengeld wegen eines Meldeversäumnisses für einige Tage (1. Woche) gesperrt wird. Das wäre **unnötige Geldverschwendung.** Spar lieber das Geld.

### Expertentipp!

**Folgende Möglichkeiten bestehen:**

**persönlich**

bei der Ihr zuständigen Agentur für Arbeit

**telefonisch**

0800 4 555500

**online**

<https://www.arbeitsagentur.de/arbeitslos-arbeit-finden/erste-schritte-arbeitslosigkeit>  
(Hier klicken)

## **Tipp 4: Weiterarbeiten**

Auch wenn Du eine Kündigung erhalten hast, gehst Du weiter zu Arbeit. Weiterarbeiten als wäre nichts **(Tipp1)** gewesen.

- ✓ Zurück zum Arbeitsplatz
- ✓ Am nächsten Tag zum Arbeitsplatz
- zu Hause bleiben

Dein Arbeitgeber will dich nicht mehr sehen (freistellen), dann soll er Dir dies schriftlich geben. Ansonsten weiterarbeiten.

### **Expertentipp!**

Eine Kündigung rechtfertigt nicht, dass Du zuhause bleiben darfst. Ansonsten drohen eine Abmahnung und eine fristlose Kündigung. So verschenkst Du die weitere Vergütung durch den Arbeitgeber

### **Expertentipp!!**

Zusätzlich kann die Arbeitsagentur in diesen Fällen eine Sperrfrist verhängen. Sie wird es im Regelfall auch tun. Bieten Sie auch bei einer fristlosen Kündigung Deine Arbeitskraft an.



## **Tipp 5: Kündigungsschutzklage**

Du brauchst zur Durchsetzung Deiner Ansprüche nicht unbedingt einen Anwalt. Eine arbeitsrechtliche Klage kannst Du alleine erheben. Du kannst auch zur sogenannten Rechtsantragsstelle beim Arbeitsgericht gehen und dort die Klage erheben. In erster Instanz beim Arbeitsgericht kannst Du dich selbst vertreten.

### **Expertentipp!**

Du musst im erster Instanz die Anwaltskosten des Arbeitgebers zu keinem Zeitpunkt bezahlen. Jede Partei muss die Anwaltskosten selber tragen.

# Jetzt Termin vereinbaren und richtig viel Geld sparen!

Wenn Du alle diese Tipps befolgt hast, dann hast Du eine Menge Geld gespart haben. Zusätzlich solltest Du nun deine Kündigung überprüfen, um noch mehr Geld zu sparen

[Hier klicken](#)

Du solltest wirklich überprüfen lassen, ob Deine Kündigung unwirksam ist. Es gibt viele Gründe wieso eine Kündigung unwirksam ist. Möglicherweise ist auch Deine Kündigung unwirksam? Klicken und Termin vereinbaren!

[Hier klicken](#)


+++ Du hast nur drei Wochen Zeit! +++

**+++ JETZT PRÜFEN LASSEN! +++**

+++ Drei Wochen Zeit! | +++

[Hier klicken](#)

# 10 Tipps So verhalten Sie sich richtig beim Erhalt einer Kündigung



# Bonusinhalt

## Bonustipp: Kündigung ordentlich lesen

Du solltest dir die Kündigung ordentlich durchlesen. Danach solltest Du deinen Arbeitsvertrag heraus suchen und alles zum Thema Kündigung durchlesen. Jetzt kannst Du die Kündigung schon auf einige Wirksamkeitsvoraussetzungen prüfen!

- ✓ Ist die Kündigung an Dich adressiert?
- ✓ Stimmt der Arbeitgeber?
- ✓ Stimmt die Kündigungsfrist?
- ✓ Ist die Kündigung unterschrieben?

### Expertentipp!

Es gibt viele weitere Gründe, wieso die Kündigung unwirksam sein kann. Überprüfe, ob Deine Kündigung unwirksam ist.



[Hier klicken und prüfen, ob die Kündigung unwirksam ist](#)

# Jetzt Termin vereinbaren und richtig viel Geld sparen!

Wenn Du alle diese Tipps befolgt hast, dann hast Du eine Menge Geld gespart haben. Zusätzlich solltest Du nun deine Kündigung überprüfen, um noch mehr Geld zu sparen

[Hier klicken](#)

Du solltest wirklich überprüfen lassen, ob Deine Kündigung unwirksam ist. Es gibt viele Gründe wieso eine Kündigung unwirksam ist. Möglicherweise ist auch Deine Kündigung unwirksam? Klicken und Termin vereinbaren!

[Hier klicken](#)

+++ Du hast nur drei Wochen Zeit! +++

**+++ JETZT PRÜFEN LASSEN! +++**

+++ Drei Wochen Zeit! | +++

[Hier klicken](#)